



CAFÉ DE GUATEMALA EN CIFRAS

DATOS ACTIVIDAD CAFETALERA NACIONAL

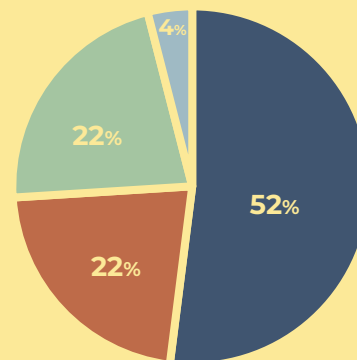
CAFÉ EN LA ECONOMÍA

	125,000	Familias productoras
	500,000	+ Empleos anuales
	305,000	Hectáreas cultivadas
	60%	Cobertura (204 de 340 Municipios)
	2.8%	Del territorio nacional cultivado con café
	Entre 3 a 3.5%	Del PIB de Guatemala
	3er	Producto de importancia en exportaciones totales de Guatemala y 2º producto de exportación agroindustrial (Banguat 2022)
	25%	De las exportaciones agroindustriales en Guatemala fueron de café en 2022 (Banguat)
	9º	Puesto dentro del Top 10 de países exportadores de café en el mercado internacional en 2021/2022. (Fuente: www.ico.org)

EXPORTACIONES 2012 - 2022

 Año cafetalero (octubre a septiembre)	 Millones de sacos de 60kg	 Millones de quintales qq (equivale a sacos de 46kg)	 Millones de dólares
2012-2013	3.70	4.83	\$752.62
2013-2014	3.13	4.08	\$668.77
2014-2015	2.92	3.81	\$666.82
2015-2016	3.03	3.95	\$648.28
2016-2017	3.29	4.29	\$737.55
2017-2018	3.43	4.48	\$692.52
2018-2019	3.55	4.63	\$663.62
2019-2020	3.19	4.16	\$657.03
2020-2021	3.65	4.76	\$886.25
2021-2022	3.32	4.33	\$1,136.18

USD 262.15 Precio promedio 2021-2022



DESTINOS 2021 - 2022

- 52% Norte América
- 22% Europa
- 22% Asia
- 4% Resto del mundo



98%
CULTIVADO
BAJO
SOMBRA

Cosechado a mano,
lo que permite
realizar una mejor
selección del grano.

PROGRAMA DE RENTABILIDAD SUSTENTABLE

Primer año de implementación
Cosecha 2021 - 2022

Área con SMT implementada (Hectáreas)

Región	Modelo	Modelo - Área	Réplicas	Réplicas - Área
I	9	3.87	6	7.21
II	9	42.34	59	151.97
III	9	41.56	61	118.44
IV	10	28.41	76	302.48
V	6	5.25	88	61.28
VI	10	11.71	73	127.65
VII	9	6.94	63	75.36
Total	92	140.08	426	844.39

92

Unidades productivas
modelo implementadas

426

Unidades productivas
réplica implementadas

PRINCIPALES DESTINOS DE EXPORTACIÓN DE CAFÉ 2021 - 2022

1. Estados Unidos	44%	6. Italia	4%
2. Japón	11%	7. Alemania	4%
3. Canadá	8%	8. República Popular China	3%
4. Bélgica	8%	9. República de China (Taiwán)	2%
5. Corea del Sur	5%	10. Reino Unido	1%

EXPORTACIÓN CAFÉ DE GUATEMALA POR TIPO Ejercicio cafetero 2021 - 2022

- 82% Estrictamente duro
- 9% Semi duro / duro
- 3% Prima / extra prima
- 5% Otros
- 1% Robusta

