









### CAFÉ EN LA ECONOMÍA

	125,000	Familias productoras
	+500,000	Empleos anuales
	376,019	Hectáreas cultivadas
	76%	Cobertura (261 de 340 Municipios)
	3.5%	Del territorio nacional cultivado con café
	Entre 3 a 3.5%	Del PIB de Guatemala
	2do	Producto de importancia en exportaciones totales de Guatemala y <b>1er producto</b> de exportación agroindustrial (Banguat, octubre 2023)
	8%	De las exportaciones agroindustriales en Guatemala fueron de café (Banguat, octubre 2023)
	9°	Puesto dentro del Top 10 de países exportadores de café en el mercado internacional en 2022/2023. (Fuente: www.ico.org)

### EXPORTACIONES 2012 - 2023

Año cafetalero (octubre a septiembre)	Millones de sacos de 60kg	Millones de quintales qq (equivalente a sacos de 46kg)	Millones de dólares
2012-2013	3.70	4.83	\$752.62
2013-2014	3.13	4.08	\$668.77
2014-2015	2.92	3.81	\$666.82
2015-2016	3.03	3.95	\$648.28
2016-2017	3.29	4.29	\$737.55
2017-2018	3.43	4.48	\$692.52
2018-2019	3.55	4.63	\$663.62
2019-2020	3.19	4.16	\$657.03
2020-2021	3.65	4.76	\$886.25
2021-2022	3.32	4.33	\$1,136.18
2022-2023	2.98	3.87	\$944.37

**USD 243.97** Precio promedio 2022-2023



**98%** CULTIVADO BAJO SOMBRA  
Cosechado a mano, lo que permite realizar una mejor selección del grano.

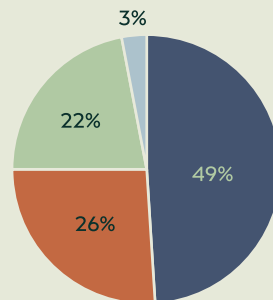
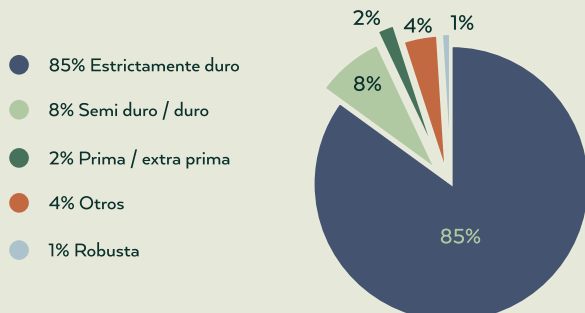
### PROGRAMA DE RENTABILIDAD SUSTENTABLE

Segundo año de implementación - Cosecha 2022 - 2023  
Acumulado de productores al 31 de diciembre 2023

Productores  
**2,188**

Área con café en Rentabilidad sustentable  
**21,358**  
Hectáreas

### EXPORTACIÓN CAFÉ DE GUATEMALA POR TIPO Ejercicio cafetero 2022 - 2023



### DESTINOS 2022 - 2023

● 49% Norte América ● 26% Europa  
● 3% Resto del mundo ● 22% Asia

### PRINCIPALES DESTINOS DE EXPORTACIÓN DE CAFÉ 2022 - 2023

1. Estados Unidos	41%	6. Alemania	4%
2. Japón	12%	7. Corea del Sur	4%
3. Bélgica	10%	8. República Popular de China	2%
4. Canadá	8%	9. República de China (Taiwán)	2%
5. Italia	5%	10. Países Bajos	2%